

「オンライン試験」の流れ

◆資格講座を受講する「認定研修機関」へ「講座受講申込」を行ってから試験申込を行ってください◆

【オンライン試験申込】

1. 一般社団法人日本プライバシー認証機構(JPAC)サイトのお申込フォームから、「オンライン試験」をお申込みください。

<https://kenshu.jpac-privacy.jp/application/online.php>

※オンライン試験を希望される方は、各認定研修機関へ資格講座受講申込後、速やかにJPAC サイトのオンライン試験申込を行ってください。



2. 当機構にてオンライン試験のお申込みが確認できましたら、オンライン試験「ログイン URL」・「ID」・「パスワード」をご登録いただきましたメールアドレス宛てにお送りしますので、ご確認ください。


※メールには、「オンライン試験 受験の手引き」も添付しますので、受講日前にご一読ください。

※ID・パスワードのご案内は、「support@jpac-privacy.jp」から送信します。迷惑メール対策でドメイン指定受信や特定メール受信を設定していないかご確認ください。

設定されている方は、@jpac-privacy.jp からのメール受信をできるようにしてください。


※講座受講日の3営業日前までに、「ID」・「パスワード」をご案内するメールが届いていない場合は、JPACへお問い合わせください。

<日本プライバシー認証機構> support@jpac-privacy.jp (土・日・祝祭日の場合は、お時間をいただきます)



【講座受講日】

各認定研修機関にて、資格講座をご受講ください。



【オンライン試験受験】

1. 講座受講後、オンライン試験の「ログイン URL」にアクセスをして、「ID」・「パスワード」をご入力ください。

※各試験とも、**受験回数は1回のみです。**

※オンライン試験受験に関する詳細は、お申込み後にお送りする「オンライン試験 受験の手引き」をご覧ください。

※体調不良や通信状況の影響等により受験いただけなかった場合は、JPAC までご連絡ください。


2. 試験を開始(受験するボタンをクリック)すると試験時間のカウントが始まります。

試験時間:個人情報取扱従事者(CPA)資格試験/45分 ・ 個人情報管理者(CPP)資格試験/60分

3. 「解答を送信する」をクリックと試験終了です。

※試験終了時間前に受験を終了することも可能です。

※送信ボタンをクリックする前に試験時間が終了した場合でも、解答いただいている分は送信されます。



【合否結果について】

オンライン試験の受験を完了した日から2週間以内に、郵送で結果をお送りします。

合格した方には、「認定証」と「認定カード」をお送りします。

一般社団法人日本プライバシー認証機構(JPAC)認定資格事業部

〒101-0061 東京都千代田区神田三崎町 2-14-6 T.M.水道橋ビル

TEL:03-6457-9507 FAX:03-6457-9508

E-mail: support@jpac-privacy.jp URL: https://www.jpac-privacy.jp